

# KOLOVÉ NAKLADÁČE



**AL 206**  
**AL 306**



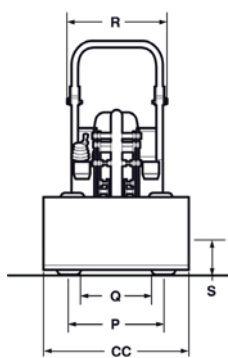
**KOHLSCHEIN**  
STAVEBNÍ STROJE

KOHLSCHEIN spol. s r.o.


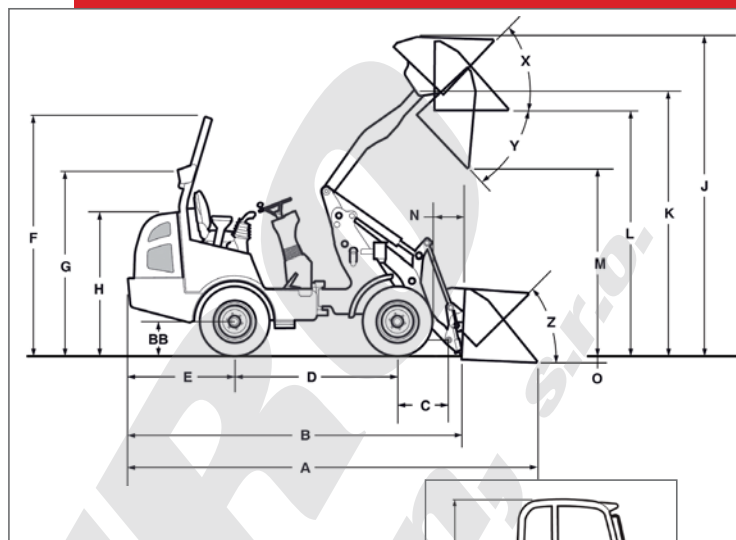
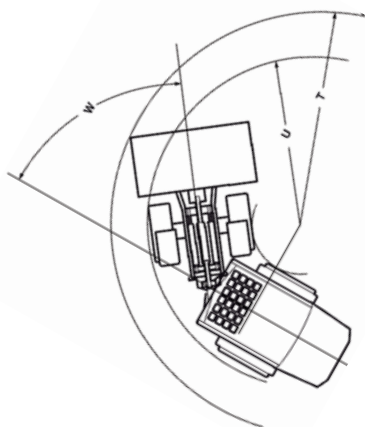
Vídeňská 120  
619 00 Brno I CZ

tel.: +420 547 212 505  
fax: +420 547 212 271  
e-mail: [obchod@kohlschein.cz](mailto:obchod@kohlschein.cz)  
[www.kohlschein.cz](http://www.kohlschein.cz)

# AL 206 / AL 306 ROZMĚRY



	AL 206	AL 306
A:	4.040 mm	3.975 mm
B:	3.365 mm	3.365 mm
C:	518 mm	515 mm
D:	1.640 mm	1.640 mm
E:	1.051 mm	1.051 mm
F:	2.371 mm	2.405 mm
G:	1.773 mm	1.812 mm
H:	1.412 mm	1.450 mm
J:	3.255 mm	3.310 mm
K:	2.790 mm	2.845 mm
L:	2.565 mm	2.620 mm
M:	2.045 mm	2.095 mm
N:	162 mm	135 mm
P:	1.058 mm	1.065 mm
R:	993 mm	993 mm
S:	205 mm	235 mm
T:	2.530 mm	2.870 mm
U:	2.120 mm	2.520 mm
W:	55°	46°
BB:	340 mm	370 mm
CC:	1.080 mm	1.200 mm



## AL 206 / AL 306 ZÁKLADNÍ VÝBAVA

- AL206: hydrostatický pojezd
- AL306: hydrostatický pojezd, pohon náprav kardanovou hřídelí
- AL306: 2 rychlosti pojezdu
- Sklopný ROPS rám
- Sklopná celoroční kabina, 2 dveře, 4 pracovní světlomety, zpětná trčátka na obou stranách, přední i zadní stěrač (verze 306 s kabinou)
- AL206: částečně svrný diferenciál - 45% na obou nápravách
- AL306: 100% mechanická uzávěrka diferenciálu na obou nápravách
- Rychloupínací systém smykových nakladačů SAE
- Komfortní sedačka s bezpečnostním pásem
- Naklápací sloupek volantu - pro AL206 za příplatek
- Joystick s loketní opěrkou
- Dvojitá plovoucí poloha ramene výložníku
- Jednoduché rozpojení hydraulických okruhů rychloupínače díky speciální plovoucí poloze
- Okruh nářadí pro stáloběžné nářadí
- Počítadlo motohodin
- Palivoměr
- Odpojovač baterie
- Provozní brzda: hydrostatický pohon na všechna 4 kola
- Nouzová a parkovací brzda působící na všechna 4 kola
- Sklopné stanoviště strojníka
- Panel rychlospojek pro test tlaku hydraulických okruhů
- Elektrická zásuvka pro pomocný start
- AL306: závěs pro přívěs
- Bezodkapové rychlospojky

## AL 206 / AL 306 TECHNICKÉ ÚDAJE

	AL 206	AL 306
<b>MOTOR</b>	YANMAR	YANMAR
Typ	3TNV 88 - BKGWL	3TNV 88 - BKGWL
Počet válců	3	3
Max. výkon	26 kW/34,9 HP	26 kW/34,9 HP
Ot/min	2.800 ot/min	2.800 ot/min
Zdvihový objem	1.642 cm <sup>3</sup>	1.642 cm <sup>3</sup>
<b>HMOTNOSTI</b>		
Provozní hmotnost	2.108 kg	2.359 kg
Přepravní hmotnost	1.884 kg	2.125 kg
<b>STROJ</b>		
Bod převrácení - v přímé	1.460 kg	1.710 kg
Bod převrácení - v natočení	845 kg	1.116 kg
Zvedací síla	2.213 daN	2.295 daN
Vylamovací síla	2.392 kg	2.482 kg
<b>HYDRAULIKA</b>		
Okruh nakladače	44 l/min	44 l/min
Tlak systému	207 bar	207 bar
<b>HYDRAULIKA POJEZDU</b>		
Okruh pojezdu	79 l/min	79 l/min
Tlak systému	320 bar	350 bar
Objem nádrže hydrauliky	26 l	26 l
<b>ELEKTRICKÝ SYSTÉM</b>		
Baterie / Napětí	74 Ah/12 V	74 Ah/12 V
<b>RŮZNÉ</b>		
Objem nádrže paliva	56 l	56 l
Rychlost pojezdu	0 - 9,5 km/h	0 - 19 km/h
Standardní pneumatiky	27x10.50-15	10x16.5 EM
ROPS / KABINA	4-bodový	4-bodový

Poznámka: MUSTANG si vyhrazuje právo provádět změny ve specifikacích nebo vylepšovat vlastnosti strojů bez předchozího upozornění.